

Министерство здравоохранения
Кыргызской Республики

ПАСПОРТ
антитеррористической защищенности
Ошского регионального медицинского колледжа



УТВЕРЖДАЮ
Директор ОРАМК
Н.О. Бурканова С.Э.

“Согласовано”
Начальник ГУ ГКНБ КР
по Ошской области
полковник



А.Э. Кадыралиев
(подпись, печать)

“Согласовано”
Начальник УВД
по Ошской области
полковник милиции



Н.О. Бурканов
(подпись, печать)

“ 07 ” 07 2026

“Согласовано”
Начальник УМЧС КР
по Ошской области
подполковник



Э.Э. Мусаев
(подпись, печать)

Раздел 1. Общие сведения

1.1. Профиль деятельности организации: образовательное учреждение медицинского профиля.

1.1.1. Полное и сокращенное наименование объекта: Ошский региональный медицинский колледж (ОРМК).

1.1.2. Наличие и номер разрешения (лицензия) на право ведения преподавательской деятельности и вида предоставляемых услуг.

1.1.3. Образец подписи руководителя:


(подпись)

Юлдашева Санабар Эргешовна
(Ф.И.О.)



1.2. Реквизиты организации:

- Учреждение "Ошский региональный медицинский колледж", адрес: г.Ош, Памирский тракт, 1 км., дом №3

- **контактные номера объекта:**

0552053075 – директор;

0322288868 – приемная и факс;

0322289021 – бухгалтерия;

E-mail: oshrc@mail.ru

1.3. Ведомственная принадлежность, организационно – правовая форма: частная.

1.4. Должностные лица и сотрудники объекта, ответственные за проведение мероприятий по предупреждению ЧС, в т.ч. вызванных террористическими актами, ликвидации их последствий: других противоправных деяний, аварийных и чрезвычайных ситуаций, оказание необходимой помощи пострадавшим в процессе ЧС.

1. Юлдашева Санабар Эргешовна – 0552 (053 075)

2. Эрмеков Данияр Жунусматович – 0776 (668 886)

3. Жунусова Жазгүл Эркебаевна – 0772 (152 262)

1.5. Размещение объекта по отношению к транспортным коммуникациям: автодорога "Ош-Иркештам"

1.5.1. Наименование ближайшего аэропорта и расстояние до него (км): Аэропорт «Ош» - 12,5 км.

1.5.2. Режим работы медицинского колледжа

- Для научно-преподавательского состава и иных сотрудников: с 08:00 до 18:00 часов

- Для студентов: с 08:00 до 18:00 часов

1.5.3. Средняя и максимальная посещаемость медицинского колледжа составляет 250 человек в день.

1.5.4. Параметры охраняемой территории:

- характеристика объекта:

- Общая площадь территории – 1156,41 кв.м.

- Зданий (сооружений, помещений) 501,16 кв.м

Размеры: длина 37,40 метров, ширина - 13,40 метров, кол-во этажей - 3

-общая площадь медицинского колледжа – 1156,41 (план земельного участка, на I листе).

-имеется два подъезда для пожарных машин: 1-подъезд слева, 2-подъезд справа.

- Установлены один внутренний водопровод;

- В колледже имеется 3 пожарных щита в полном комплекте;

- имеется 10 штук огнетушителей.

АННОТАЦИЯ

1. Паспорт антитеррористической и противодиверсионной защищенности объекта является информационно-справочным документом, определяющим готовность объекта к предупреждению и смягчению последствий чрезвычайных ситуаций, вызванных террористическими актами.

Паспорт разрабатывается в соответствии с требованиями антитеррористического центра ГКНБ Кыргызской Республики. Данный паспорт антитеррористической защищенности медицинского колледжа разработан директором Юлдашевой С.Э. При разработке паспорта антитеррористической защищенности изучены и использованы следующие документы:

Закон Кыргызской Республики №239 от 20.08.2009 года «О гражданской защите»;

Закон Кыргызской Республики от 21.10.1999 года №116 «О борьбе с терроризмом»;

Закон Кыргызской Республики от 08.11.2006 года №178 «О противодействии терроризму»;

Указ президента Кыргызской Республики от 15.02.2006 года №116 «О мерах противодействию к терроризму»;

Постановления Правительства Кыргызской Республики №56 от 12.02.2015 года «Об утверждении требований к режиму функционирования и эксплуатации стратегических объектов»;

Методическое пособие по формированию паспорта антитеррористической защищенности стратегических объектов;

Постановление Правительства Кыргызской Республики от 15.09.1999 года №1040 «О мерах по противодействию терроризму».

Здание медицинского колледжа оборудовано пожарной и охранной сигнализацией, системами видеонаблюдения.

Характеристика и особенности зданий медицинского колледжа отражены в приложениях:

- Реестре гос. имущества медицинского колледжа;
- Сведения о материально – технической базе медицинского колледжа;
- На территории учреждения автостоянки не имеется;
- Прилегающие транспортные магистрали Памиро-Алайский тракт.

Выход и вход средствами технического контроля не оборудован.

Размещение объекта по отношению к объектам инфраструктуры: с западной стороны колледжа располагается здание ресторана “Таберик”. С южной стороны расположены сеть маркетов. С северной стороны – планируется строительство жилых и многоэтажных домов.

Раздел 2. Сведения о персонале

2.1. Общая численность работающих по штатному расписанию – 36.

2.2. Максимальная численность лиц, находящихся в рабочее время в отделе составляют 36 чел.

2.3. Технический персонал – 6, в учебное время – 264 студента.

Раздел 3. Анализ и моделирование возможных актов терроризма

3.1. До настоящего времени в Ошском региональном медицинском колледже и его прилегающих территориях актов терроризма не было зафиксировано.

3.2. Информации о возможной подготовке и осуществлении актов терроризма не поступало.

Следует учитывать, что, как правило, исполнители террористических акций свои преступные намерения предпочитают осуществлять на объектах, где они работают (работали), имеют на них знакомых или в окружении которых проживают. Это позволяет им более полно изучить характер и специфику производственной деятельности объекта,

что облегчает возможность тщательной подготовки террористической акции, применение соответствующих орудий и средств их совершения, выбора соучастников и пособников.

При организации антитеррористической защиты объектов необходимо также учитывать возможность относительно свободного проникновения к уязвимым участкам (зонам, оборудованию) посторонних лиц, что в конечном счете, облегчает доставку террористических средств, а также вывод из строя аппаратуры контроля, автоматики, связи и т.п.

Необходимо учитывать, что террористы совершенствуют тактику подрывных действий, применяют труднораспознаваемые способы совершения террористических актов, маскируют их под аварии и другие ЧС, якобы совершившиеся в результате неумышленных действий, несовершенства технологических процессов, осуществляют свои акции на таких участках, где уничтожаются следы деятельности преступника, используют специальные устройства замедленного и дистанционного действия.

Основными признаками возможной подготовки и осуществления террористической деятельности является:

- появление лиц, в поведении которых усматривается изучение обстановки в близлежащем окружении объекта возможной террористической атаки, повышенный или неадекватно мотивированный интерес к определенным аспектам в его деятельности;
- неоднократное появление подозрительных лиц у выбранных объектов и проведение ими фото и видеосъемки, составление планов, схем и т.п.
- необоснованное вступление в контакт с персоналом и сотрудниками охраны, выведывание у них режима работы, порядка доступа, обеспечения безопасности и т.п.;
- проникновение в подвалы и на чердаки лиц, которые не имеют отношения к их техническому обслуживанию;
- наличие у посторонних посетителей (лиц, вызывающих подозрения) документов, проверка которых вахтерами на входе в здание колледжа, не дает информации о личности предъявителя;
- сообщение руководству и персоналу колледжа о ложной информации;
- поиск лиц, из числа персонала, способных за солидное вознаграждение, малозначимую работу (передача пакета, свертка, посылки) в целях проноса взрывчатых устройств во внутренние помещения колледжа;
- изучение уязвимых участков и порядка доступа к ним, порядка системы пропускного режима и охраны объекта;
- выяснение вопросов, связанных с возможностью искусственного создания аварийной ситуации:
- проявление интереса к возможным последствиям применения в конкретных условиях данного объекта взрывчатых, зажигательных и других пригодных для диверсии средств;
- изыскание путей и способов скрытой доставки на объект террористических средств;
- создание условий для совершения взрыва, пожара, вывода из строя оборудования путем отключения приборов, автоматики и сигнализации, открытия и переключения дренажей, пробоотборников, кранов, задвижек;
- создание условий, препятствующих ликвидации ЧС, затрудняющих тушение пожара путем вывода из строя противопожарных и других противоаварийных систем, средств индивидуальной защиты персонала;
- наличие на месте происшествия средств для взрыва и поджога, их остатков и следов применения (наличие на металле емкостей, трубопроводов, резервуаров различных отверстий, пробоин, разрывов);
- обнаружение на месте вероятного ЧС отдельных компонентов, из которых могут быть изготовлены взрывчатые вещества и средства подрыва;
- обнаружение различных приспособлений, предметов для крепления зажигательных устройств, применение специальных трудногасимых зажигательных средств (термита, фосфора, напалма).

Возможные критические ситуации

А) В случае применения взрывчатых веществ:

Может произойти полное или частичное разрушение зданий (если ВВ заложено в подвал или на 1-й этаж здания – это может привести к полному или частичному разрушению здания, в зависимости от количества ВВ). При обнаружении подозрительного предмета (который может оказаться взрывным устройством): получении письменного сообщения или сообщения телефону с угрозой применения ВВ необходимо сообщить в правоохранительные органы, вышестоящему руководству, выставить оцепление возле подозрительного предмета на безопасном удалении (за естественными укрытиями) и начать немедленную эвакуацию посетителей и персонала на безопасное удаление.

(Показатели ущерба, характеристики и размеры возможных зон поражения, степень вредного воздействия на жизнь и здоровье людей не представляется возможным оценить объективно без специальной методики).

Б) В случае поджога (пожара):

Начать немедленную эвакуацию посетителей и персонала, оповестить органы пожарной охраны сообщить вышестоящему руководству, при возможности приступить к не штатному пожаротушению.

(Показатели ущерба, характеристики и размеры возможных зон поражения, степень вредного воздействия на жизнь и здоровье людей не представляется возможным оценить объективно без специальной методики).

В) В случае применения отравляющих веществ:

Может произойти частичное заражение помещений за короткий промежуток времени. При обнаружении подозрительного предмета (который может оказаться контейнером с отравляющим веществом); получении письменного сообщения или сообщения по телефону с угрозой применения ОВ необходимо сообщить в правоохранительные органы, вышестоящему руководству, выставить оцепление возле подозрительного предмета на безопасном удалении (за естественными укрытиями с средствами индивидуальной защиты) и начать немедленную эвакуацию посетителей и персонала на безопасное место, обеспечить дополнительную вентиляцию помещений.

(Показатели ущерба, характеристики и размеры возможных зон поражения, степень вредного воздействия на жизнь и здоровье людей не представляется возможным оценить объективно без специальной методики).

Г) В случае массовых беспорядков, проявлений экстремизма:

а) Среди посетителей - немедленно задержать и сообщить в территориальный ОВД, вышестоящему руководству, руководству медицинского колледжа о людях, которые проводят подрывную работу под прикрытием сотрудников колледжа.

б) Не допустить проникновения участников массовых беспорядков в здание медицинского колледжа путем закрытия входа, сообщить в территориальный ОВД, вышестоящему руководству, запретить подход посетителей к окнам.

Д) В случае захвата заложников:

а) Оказавшимся в заложниках, сохранять выдержку, спокойствие, не пререкаться с террористами, выполнять все их требования, на все действия спрашивать разрешение. При возможности (если есть мобильный телефон) сообщить о случившемся и месте своего нахождения родственникам или в милицию. Помнить, что для сохранения жизни надо проявить терпение и выдержку.

б) Оказавшимся не в составе заложников, немедленно покинуть здание колледжа. Сообщить в правоохранительные органы, вышестоящему руководству о случившемся и действовать в соответствии с их указаниями. Не принимать инициативных мер для освобождения заложников и контактов с террористами.

Е) Взрывные устройства, используемые террористами, способы их доставки к месту проведения теракта.

Главным демаскирующим признакам террориста-смертника является наличие при нем взрывного устройства. Такое устройство крепится, как правило на теле боевика (подозрительные выпуклости в районе пояса). Но может использоваться и в качестве носимого объекта, замаскированного под бытовой предмет: детскую коляску и тому подобное.

Характер и мощность используемого в терактах ВУ во многом определяется способом его доставки к объекту. Одним из наиболее простых и широко распространенных является ВУ, переносимое в чемоданах, тюках, пакетах и т.п. В дополнение к взрывчатому веществу (далее-ВВ) для создания большого поражающего воздействия оно обычно начиняется гвоздями, болтами, стальными шариками, детонатор ВУ находится в складах одежды или кармане брюк террориста. Далее через отверстие в одежде провода тянутся к самому ВУ.

Другим распространённым методом размещения ВУ является применение жилета или поддерживаемого накладными лямками пояса с большим количеством карманов с брикетами ВВ. Имеются два выключателя - один для постановки ВУ на боевой взвод, другой - для приведения его в действие (размещается в кармане брюк). Пояс может использоваться и для самоуничтожения террориста при опасности его захвата правоохранительными органами.

Так как обыскивают человека обычно в районе живота, боков и нижней части туловища, появились пояса, носимые на груди. Наиболее совершенные пояса и жилеты имеют минимальное количество металлических элементов, что создает трудности для выявления их с помощью технических средств. Чем сложнее оборудование, тем больше вероятность отказа его использования, поэтому предпочтение отдается наиболее простым элементам.

В настоящее время нательные пояса с ВУ стали меньше по размерам, в них начали использовать взрывчатое вещество, которое не обнаруживается приборами досмотра, появились электронные взрыватели, соединённые с датчиками кровяного давления и пульса: они приведут ВУ в действие, если террорист будет ранен и не сможет сам его применить.

Подобными взрывателями оснащают и террористов с машинами, начиненными взрывчаткой.

Ужесточение форм визуального и технического контроля привело к принципиально новому способу транспортировки ВУ смертником-проглатыванию контейнеров со взрывчаткой по типу контрабандной транспортировки наркотиков. Небольшие объемы размещаемой подобным образом ВВ тем не менее позволяют гарантированно разрушить любой современный авиалайнер, вызвать психологический шок и панику в местах массового скопления людей. Использование «живых бомб» подобного типа может быть первой отвлекающей частью террористического акта, за которым следует подрыв традиционного ВУ с высоким поражающим действием.

Наибольшее количество жертв и разрушений от акций смертников возникает в случае использования начиненных ВВ транспортных средств, в т.ч. грузовых и легковых автомашин, мотоциклов, велосипедов, вьючных животных (не исключено использование собак). Количество ВВ в этих случаях ограничивается только грузоподъемностью транспортного средства и его запасами у террористов.

Внешний вид предмета может скрывать его настоящее назначение. В качестве камуфляжа для взрывных устройств используются обычные бытовые предметы: сумки, пакеты, свертки, коробки, игрушки и т.д., автотранспорт - угнанный, брошенный, без признаков наличия владельца и т.д.

Внешние признаки предметов, по которым можно судить о наличии в них взрывных устройств:

- наличие связей предмета с объектами окружающей обстановки в виде растяжек, прикрепленной проволоки и т.д.;

- необычное размещение обнаруженного предмета;
- шумы из обнаруженного предмета, различные виды источников питания, проволока, по внешним признакам, схожая с антенной и т.д.

3.3. Действие сотрудников ОРМК, при обнаружении подозрительных предметов

Если на объекте кем-либо обнаружена забытая или бесхозная вещь необходимо опросить людей, находящихся рядом. Постараться установить, чья она или кто мог её оставить. Если хозяин не установлен, немедленно доложить о находке ответственному руководству колледжа, а также в территориальные ОВД и ГКНБ. При получении информации об угрозе взрыва или обнаружении подозрительного предмета, ВУ дежурный наряд колледжа обязан немедленно сообщить об этом руководству медицинского колледжа, а при его отсутствии с последующим повторным докладом руководству медицинского колледжа.

Руководство ОРМК при получении информации об угрозе взрыва или обнаружении подозрительного предмета, взрывного устройства обязаны:

- сообщить о ситуации на объекте в УВД города Ош и ОВД г.Ош, ГКНБ по г. Ош;
- организовать силами образовательного учреждения ограничение доступа посторонних лиц к взрывоопасному предмету;
- обеспечить доступ во взрывоопасную зону специалистов ОВД и ГКНБ для обследования предмета и обезвреживания ВУ, оказывать необходимое содействие их деятельности;

Дежурный при получении информации об угрозе взрыва до прибытия СОГ ОВД должен:

- точно определить место нахождения подозрительного предмета.;
- опросом заявителей и очевидцев установить время обнаружения предмета, зафиксировать установочные данные лиц, обнаруживших находку, и обеспечить их присутствие к моменту прибытия СОГ ОВД;
- дать указание не приближаться, не трогать, не вскрывать, не перемещать находку. Не заливать ее жидкостью. Не засыпать песком и грунтом, не пользоваться радио и электроаппаратурой, переговорными устройствами;
- организовать эвакуацию персонала используя маршруты, удаленные от места нахождения подозрительного предмета;
- силами других сотрудников медицинского колледжа или персонала обеспечить оцепление места расположения предмета и находиться на безопасном расстоянии от него;
- при необходимости организовать отключение бытовых и производственных коммуникаций газа, воды и электричества;
- не снижая уровень охраны объекта, обеспечить возможность беспрепятственного прохода или проезда к предмету сотрудников и транспорта следственно- оперативной группы;
- предоставить возможность специалистам оперативно-следственной группы побеседовать с заявителем и другими лицами, подходящими к подозрительному предмету;
- усилить контроль за состоянием охраны всего объекта, т.к. возможны террористические проявления либо аналогичного, либо иного рода в других местах на объекте.

При обнаружении подозрительных предметов, следует соблюдать следующие меры безопасности:

- не курить;
- не пользоваться электро-зажигалками и другими источниками огня или искра воспроизводящими предметами;
- не трогать руками и не касаться с помощью других предметов;
- не трясти, не бросать, не сгибать, не открывать;

- место обнаружения предмета немедленно покинуть, обеспечив охрану;
- незамедлительно сообщить о случившемся в территориальный ОВД и ГКНБ;
- помните: внешний вид предмета может скрывать его настоящее назначение. В качестве камуфляжа для взрывных устройств используются обычные бытовые предметы, сумки, пакеты, свертки, коробки, игрушки и т.д.;
- не подходить к взрывным устройствам и подозрительным предметам.

Действие при получении сигнала об эвакуации

Если персонал объекта находится на своих рабочих местах необходимо последовательно выполнить следующие действия:

- без спешки, истерик и паники убрать служебные документы в сейф или в закрывающиеся на ключ ящики стола;
- взять с собой личные вещи, документы, деньги, ценности;
- закрыть окна, выключить оргтехнику, электроприборы, освещение;
- взять с собой и при необходимости использовать индивидуальные средства защиты (противогаз, респиратор);
- закрыть дверь на ключ, ключ оставить в замке;
- покинуть помещение, двигаясь маршрутами, обозначенными в схемах эвакуации, отойти от здания и выполнять команды эвакуаторов;
- возвращаться в покинутое помещение только после разрешения ответственных лиц.

Действие при получении угрозы по телефону

Телефон является средством связи, которое часто используют как преступники (для передачи сообщений о заложенных бомбах, захвата людей и предъявление политических или корыстных требований выкупа, о шантаже и других криминальных проявлениях), так и «телефонные хулиганы», высказывающие мнимые угрозы разного толка. Принимая анонимное телефонное сообщение о возможном совершении актов терроризма необходимо помнить, что такого рода звонки несут важную криминалистическую информацию, и поэтому необходимо в разговоре с анонимом запомнить и зафиксировать как можно больше сведений: зафиксировать дату, время и продолжительность анонимного звонка, место установки телефона, на который последовал звонок, его номер, принадлежность конкретному подразделению и сотруднику.

При получении анонимного звонка необходимо предпринять попытку «завязать разговор» с анонимом и попытаться выяснить конкретные сведения о его личности, профессии, месте нахождения, и если возможно, склонить к добровольному отказу от задуманной акции.

Раздел 4. Мероприятия по обеспечению безопасности функционирования ОРМК

4.1. Сведения о выполнении на объекте организационных мероприятий по защите его персонала, сотрудников и посетителей в части предупреждения и ликвидации актов терроризма.

В соответствии с требованиями нормативно-правовых документов в области антитеррористической защищенности и ЧС разработаны и введены в действие:

А) Приказы:

- «Об усилении мер антитеррористической безопасности»;
- «О штабе гражданской обороны медицинского колледжа»;

В коридорах колледжа имеются схемы эвакуации информационные указатели (указатели выходов, движения людей и т.д.).

ОРМК имеет первичные средства пожаротушения (огнетушители) и пожарные краны.

4.1.1. Инструкция должностным лицам при возникновении угрозы террористического акта необходимо:

- срочно проверить готовность средств оповещения;
- проинформировать население о возникновении ЧС;
- уточнить план эвакуации персонала, клиентов, арендаторов на случай ЧС;
- проверить парковку автомобилей (нет ли чужих, подозрительных, бесхозных);
- удалить контейнеры для мусора от зданий и сооружений;
- организовать дополнительную охрану в колледже;
- контролировать обстановку на прилегающих территориях;
- инструктировать работников о порядке действий при обнаружении брошенных (оставленных) предметов, мобильных телефонов, сумок, кошельков;
- организовать соблюдение пропускного внутри объектового режимов.

При совершении террористического акта необходимо:

- проинформировать дежурные службы органов МВД, ГКНБ, МЧС;
- принять меры по спасению пострадавших, оказанию первой медицинской помощи;
- не допускать посторонних к месту происшествия;
- организовать встречу работников ГКНБ, пожарной охраны.

Необходимо:

1. Помнить, что каждый гражданин обязан оказывать содействие правоохранительным органам в предупреждении, выявлении и пресечении террористической деятельности (ст.9 гл. II закона «О борьбе с терроризмом»).
2. При обнаружении подозрительного предмета (который может оказаться взрывным устройством); получения письменного сообщения по телефону террористического характера немедленно сообщить об этом директору колледжа или его заместителю.
3. Не предпринимать никаких действий с взрывчатыми устройствами или подозрительными предметами - это может привести к взрыву, человеческим жертвами или разрушениям.
4. При получении по телефону сообщения, содержащего угрозу надо постараться дословно запомнить разговор и зафиксировать его на бумаге, отметить точное время начало разговора и его продолжительность, запомнить особенности манеры речи звонившего.
Все это сообщить в дежурную часть колледжа.
5. При получении угрозы в письменном виде надо обращаться с полученным документом предельно осторожно: поместить в полиэтиленовый пакет. Сам документ, конверт, все вложить в упаковку. Постараться не оставлять на документе отпечатков своих пальцев. Сообщить, о случившемся в дежурную часть и дальше действовать по их указанию.
6. Оказавшись в заложниках, сохранять выдержку и самообладание, не пререкаться с террористами, выполнять все их требования, на все действия спрашивать разрешение.
7. При возможности (если есть мобильный телефон) сообщить о своем местонахождении родственникам или в милицию. Помнить, что ради сохранения своей жизни и жизни других заложников надо проявить терпения.

4.1.2. Инструкция

Признаки наличия взрывных устройств:

- припаркованные вблизи ОРМК автомашины, неизвестные кому они принадлежат;
- присутствие проводов небольшой антенны, изоленты;
- шум из обнаруженного предмета (тиканье часов, щелчки);
- обнаруженные растяжки из проволоки, шпагата, веревки. Необычное размещение предмета;
- бесхозные портфели, чемоданы, сумки, свертки, мешки, ящики, коробки.

Мероприятия по укреплению антитеррористической защиты и снижению уязвимости объекта:

- организация дежурств руководящего и преподавательского состава;
- разработка инструкций и памяток в колледже о порядке действий в случае угрозы совершения террористического акта, информационных плакатов;
- проведение инструктажей о порядке действий при угрозе террористического акта, при обнаружении веществ, которые могут являться биологически или химически опасными;
- проведение ежемесячных и ежеквартальных тренировок по эвакуации по планам гражданской защиты ЧС;
- проведение проверок на предмет обнаружения бесхозных вещей и предметов на объекте или в непосредственной близости от него;
- информирование территориальных органов о появлении на территории объекта подозрительных лиц;
- обеспечение контроля за вносимыми (ввозимыми) на территорию объекта грузов и предметов ручной клади, своевременным вывозом твердых бытовых отходов;
- ежедневное проведение проверок подвалов, чердаков, подсобных закрытых помещений, опечатыванием;
- проверка состояния решеток и ограждений;
- обеспечение контроля за освещенностью территории объекта в темное время суток;
- проверка наличия и исправности средств пожаротушения.

4.1.3. Мероприятия по эвакуации из зданий медицинского колледжа:

*- эвакуация производится по команде дежурного: Внимание всем! Покинуть здание колледжа (будет повторяться 4-5 раз).

- эвакуируются все сотрудники и обучающиеся лица;
- Руководит эвакуацией должностное лицо медицинского колледжа, который осуществляет организованный проход сотрудников в колонне по 2 через соответствующий выход;
- Эвакуация должна происходить организованно: без разговоров, без шума, суеты и без палочек, строго и серьезно. Команды подает и делает замечания только руководитель эвакуации;
- При эвакуации обучающиеся следуют к месту построения (например, во дворе медицинского колледжа по группам в колонну по 3 в заранее определенной последовательности);
- После проверки по журналу наличие обучающихся руководитель учебной группы докладывает начальнику штаба ГЗ медицинского колледжа о списочном составе группы, количестве в строю, об отсутствующих и причинах отсутствия;
- Начальник штаба ГЗ докладывает директору ОРМК о результатах эвакуации;
- У каждого из выходов контроль организованности эвакуации осуществляют должностные лица ГЗ, хозяйственным работникам обеспечить готовность запасных выходов из здания колледжа.

Приложения: копии схем эвакуации из помещений ОРМК.

4.1.4. Сведения о мероприятиях по обучению руководящего состава, персонала колледжа действиям чрезвычайных ситуациях.

Основными формами антитеррористического обучения являются лекции и семинары, индивидуальная подготовка и общие антитеррористические учения преподавательского и вольнонаемного состава колледжа.

Следует также организовывать и совместные антитеррористические учения персонала объектов с правоохранительными органами, что позволит отладить взаимодействие с ОВД, глубже понять роль и место объектовых профилактических мероприятий в общей системе профилактических мер по борьбе с терроризмом.

Одно из основных условий эффективности:

- поддержание системы антитеррористической пропаганды;
- поддержание защиты в постоянной готовности.

- вводный инструктаж при приеме сотрудника на работу;
- плановые занятия;
- внутренние учения для всех сотрудников;
- регулярные плановые занятия по гражданской защите населения и по совершенствованию знаний по антитеррористической защите.

4.1.5. Функциональные обязанности лица, ответственного за антитеррористическую защиту:

- взаимодействие с территориальными подразделениями ОВД и ГКНБ, гражданской защиты, общественными формированиями, другими органами и организациями, находящимся на территории по вопросам обеспечения общественной безопасности и антитеррористической защиты объекта;
 - организация и обеспечение охраны и пропускного режима на территории медицинского колледжа;
 - внесение предложений руководству медицинского колледжа по совершенствованию системы мер безопасности и антитеррористической защиты объекта;
 - разработка в рамках своей компетенции, документов и инструкций по действиям должностных лиц, персонала медицинского колледжа при угрозе или совершении диверсионно-террористического акта, экстремистской акции;
 - принятие необходимых мер по оснащению медицинского колледжа техническими средствами безопасности и обеспечение их нормального функционирования;
 - координация деятельности при угрозе, или совершении диверсионно-террористического акта экстремистской акции;
 - разработка планирующей и отчетной документации по вопросам безопасности и антитеррористической защиты;
 - организация и проведение с персоналом занятий и тренировок по действиям при угрозе или совершении диверсионно-террористического акта, экстремистской акции;
 - размещение наглядной агитации по антитеррористической защите медицинского колледжа, наличие справочной документации по способам и средствам экстренной связи с правоохранительными органами, ГО, аварийными службами ЖКХ;
 - контроль за соблюдением установленных правил трудового и внутреннего распорядка дня, условий содержания в безопасном состоянии помещений медицинского колледжа;
 - подготовка планов мероприятий, проектов приказов и распоряжений руководства по вопросам антитеррористической защиты:
 - рассмотрение обращений, заявлений граждан и принятие по ним решений в установленном законодательством порядке, в рамках своей компетенции: организация и (или) участие в мероприятиях по устранению причин и условий, способствующих умышленному повреждению или порчи имущества и оборудования, техногенным авариям и происшествиям;
 - обеспечение контроля за правомерным и безопасным использованием помещений колледжа, проведением ремонтных и строительных работ, в том числе на предмет выявления фактов возможной подготовки террористических актов;
 - взаимодействие с общественностью по вопросам обеспечения общественного порядка, антитеррористической защиты образовательного учреждения.
- Ответственный за выполнение мероприятий по антитеррористической защите, ГО, ЧС и пожарной безопасности – **директор колледжа.**

4.2. Долгосрочные мероприятия, требующие длительного времени и значительных финансовых затрат;

- Усиление охраны уязвимых мест медицинского колледжа.
- Оборудование входных дверей турникетом.
- Оборудование системой контроля доступа.

4.2.1. Сведения об инженерно-технических мероприятиях по предупреждению и ликвидации последствий актов терроризма.

Персонал медицинского колледжа должен быть обеспечен средствами индивидуальной и коллективной защиты, первичными средствами пожаротушения и т.д. в следующем объеме:

1. Огнетушитель - 9 шт.
2. Багор - 1 шт.

Данные средства и оборудование хранятся в специальном помещении на складе колледжа или кабинете гражданской защиты по пожарной безопасности.

4.3. Наличие автоматизированных систем контроля и безопасности в колледже.

- Система видеонаблюдения - имеется;
- Система аварийного освещения (генератор) - имеется;

4.4. Привлекаемые силы и средства для ликвидации последствий актов терроризма:

Телефоны дежурных служб

Состав привлекаемых сил и средств (ведомства)

Места их дислокаций:

- 1) Телефон доверия 03222 (2-30-78) - УГКНБ по г.Ош.
- 2) Телефон 112 - УМЧС по Ошской области.
- 3) 103 - Скорая мед. помощь.
- 4) 101 - Пожарная охрана г.Ош
- 5) 102 - УВД г.Ош

Порядок оповещения должностных лиц заключается в оповещении по городским и мобильным телефонам.

4.5. Проводимые и планируемые мероприятия по усилению антитеррористической защищенности колледжа. Первоочередные, неотложные мероприятия:

- Усилить пропускной режим допуска граждан и автотранспорта на территории медицинского колледжа.

- Совместно с представителями исполнительной власти, руководящим составом провести комплекс предупредительно - профилактических мероприятий по повышению бдительности.

- Включать в годовые и месячные планы сотрудниками 12 - главных мероприятий по воспитательной работы:

- 1) проведение встреч с членами управления ГКНБ КР по темам: «Сущность терроризма», «Дисциплинированность и бдительность - в чем выражается их взаимосвязь?», «Как террористы и экстремисты могут использовать людей в своих целях».
- 2) Начальник штаба колледжа планирует, и проводит учения в колледже по вопросам землетрясений, наводнении и др. экстремальных случаев;
- 3) тренировки по действиям при возникновении угрозы террористического акта; пожарам,
- 4) содержание в порядке чердачных, подвальных, подсобных помещений и запасные выходы из медицинского колледжа, которые должны быть закрыты.
- 5) Разработка инструкции и памяток, информационных плакатов о порядке действий в случае угрозы совершения террористического акта.
- 6) Проведение инструктажей о порядке действий при угрозе террористического акта, при обнаружении веществ, которые могут являться биологическими или химическими опасными:
- 7) Регулярное проведение проверок на предмет обнаружения бесхозных вещей и предметов в отделе или непосредственной близости от него;
- 8) Обеспечение контроля за вносимыми (ввозимыми) на территории медицинского колледжа грузами и предметами ручной клади, своевременным вывозом твердых бытовых отходов;
- 9) Регулярное проведение проверок подсобных помещений, осуществление контроля за ними;

- 10) Проверка состояния решеток ограждений;
- 11) Обеспечения контроля за освещенность территории медицинского колледжа в темное время суток;
- 12) Проверка наличия и исправности средств пожаротушения.

Раздел 5. Силы и средства охраны

5.1. Силы охраны:

Охрану осуществляют штатные сотрудники медицинского колледжа. Численность - 4 сотрудника, режим работы круглосуточно. Пересмена в 08:00 часов, ежедневно.

Режим охраны объекта - круглосуточно.

Порядок взаимодействия.

Взаимодействие осуществляется по телефонам:

Телефон доверия 03222 (2-30-78) - УГКНБ по г.Ош.

Телефон 112 - УМЧС по Ошской области.

Телефон 103 - Скорая мед. помощь г.Ош.

Телефон 101 - Пожарная охрана г. Ош.

Телефон 102 - УВД г.Ош.

Мероприятия по усилению охраны:

- планы по усилению охраны при совершении (угрозе совершения террористического акта или иного обострения (осложнения) обстановки собственными силами имеется (секретно):

Связь медицинского колледжа с ответственными специалистами - сотовые телефоны, телефоны стационарной проводной связи ГАТС С территориальными УВД, аварийно-спасательными службами, рабочей группой антитеррористической комиссии медицинского колледжа - сотовые телефоны, телефоны стационарной проводной связи ГАТС.

5.2. Средства охраны

Перечень имеющихся технических средств;

-огнетушители - 5 шт. также имеются комплекты по противопожарной безопасности,

- система видеонаблюдения по периметру медицинского колледжа

5.3. Организация связи;

- стационарные телефоны ГАТС, сотовые телефоны.

Раздел 6. Системы жизнеобеспечения

6.1. Характеристика системы энергоснабжения.

Электроснабжение осуществляется от "Ошэлектро ААКу", источника резервного питания нет;

6.2. Характеристика системы водоснабжения и водоотведения согласно техническим условиям водоснабжение подключено в существующие сети водопровода Водометр LXL-40 F. В здании имеются системы водоснабжения; система хозяйственно-питьевого водоснабжения из системы гор.водоканала;

- в здании применена тупиковая схема водопровода (т.к. допускается временное прекращение подачи воды) с нижней разводкой. Магистральные трубопроводы проложены по кратчайшему расстоянию. Система хозяйственно-питьевого здания присоединена к наружным сетям одним вводом из стальных труб.

Отведение внутренних водостоков подключено к центральной канализационной сети

ПАМЯТКА

для населения и должностных лиц при угрозе террористических акций

Меры и действия населения и должностных лиц при угрозе или проведении террористических акций

1. В случае обнаружения предметов, похожих на взрывные устройства

1.1. Предупредительные и профилактические действия работников учреждения, администрации и сотрудников СБ:

- ужесточить режим пропуска на территорию организации в том числе путем установки систем аудио- и видео наблюдения и сигнализации);
- ежедневно осуществлять обход и осмотр территории и помещений с целью обнаружения подозрительных предметов;
- тщательно проверять поступающее имущество, товары, оборудование по количеству предметов, состоянию упаковок и т.д.;
- проводить тщательный подбор сотрудников, особенно в подразделения охраны и безопасности, обслуживающего персонала (дежурных, ремонтников, уборщиков и др.);
- разработать план эвакуации посетителей, персонала и пострадавших на случай - угрозы теракта;
- подготовить средства оповещения посетителей;
- определить (уточнить) задачи местной охраны, ВОХРа или службы безопасности объекта при эвакуации;
- обеспечить (дообеспечить) служащих местной охраны, ВОХРа или службы безопасности портативной радиоаппаратурой для вызова резерва и правоохранительных органов;
- четко определить функции администрации при сдаче помещений (территории) в аренду другим организациям, проверить состояние сдаваемых помещений номенклатуру складированных товаров;
- организовать подготовку сотрудников организации совместно с правоохранительными органами, путем проведения практических занятий по действиям в случае проявления терроризма;
- подготовить план осмотра объекта, в котором указать пожароопасные места, порядок и сроки контрольных проверок мест временного складирования контейнеро-мусоросборников, урн и т.п.;
- освободить от лишних предметов служебные помещения, лестничные клетки, помещение, где расположены технические установки;
- обеспечить регулярное удаление из здания отходов, освободить территорию от строительных лесов и металлического мусора;
- контейнеры-мусоросборники по возможности установить за пределами зданий объекта;
- довести до всего персонала организации номера телефонов, по которым необходимо поставить в известность соответствующие органы при обнаружении подозрительных предметов или признаков угрозы проведения террористического акта.

1.2. Признаки, которые могут указывать на наличие взрывного устройства:

- наличие на обнаруженном предмете проводов, веревок, изолянт;
- подозрительные звуки, щелчки, работа часового механизма,
- от предмета исходит характерный запах миндаля или другой необычный запах.

1.3. Причины, служащие поводом для опасения:

нахождение подозрительных лиц до обнаружения этого предмета; угрозы - лично, по телефону или в почтовых отправлениях.

2. Действия населения, работников учреждения, администрации и сотрудников СБ при обнаружении предмета, похожего на взрывное устройство (ВУ):

2.1. не трогать, не подходить, не передвигать обнаруженный подозрительный предмет;

- 2.2. не курить, воздержаться от использования средств радиосвязи, в том числе и мобильных телефонов, вблизи данного предмета;
 - 2.3. немедленно сообщить об обнаружении подозрительного предмета в правоохранительные органы;
 - 2.4. зафиксировать время и место обнаружения подозрительного предмета, освободить от людей опасную зону в радиусе не менее 100 м;
 - 2.5. обеспечить охрану подозрительного предмета и опасной зоны;
 - 2.6. обеспечить (помочь обеспечить) организованную эвакуацию людей с территории, прилегающей к опасной зоне;
 - 2.7. дождаться прибытия представителей правоохранительных органов, указать место расположения подозрительного предмета, время и обстоятельства его обнаружения;
 - 2.8. действовать по указанию представителей правоохранительных органов;
 - 2.9. не сообщать об угрозе взрыва никому, кроме тех, кому необходимо знать о случившемся, чтобы не создавать панику;
 - 2.10. выделить необходимое количество персонала для осуществления осмотра объекта и проинструктировать его о правилах поведения (на что обращать внимание и как действовать при обнаружении опасных предметов или опасностей);
 - 2.11. проинструктировать персонал объекта о том, что запрещается принимать на хранение от посторонних лиц какие-либо предметы и вещи;
 - 2.12. быть готовым описать внешний вид предмета, похожего на взрывное устройство.
- Предмет может иметь любой вид: сумка, сверток, пакет и т.п., находящиеся бесхозно в месте возможного присутствия большого количества людей, вблизи взрыво- и пожароопасных мест, расположения различного рода коммуникаций.
- По своему внешнему виду он может быть похож на взрывное устройство (граната, мина, снаряд и т.л.); могут торчать проводки, веревочки, изолента, скотч; возможно тиканье часового механизма, механическое жужжание, другие звуки; иметь запах миндаля или другой незнакомый запах.
- При охране подозрительного предмета необходимо находиться, по возможности, за предметами, обеспечивающими защиту (угол здания, колонна, дерево, автомашина и т.д.) и вести наблюдение.

3. При поступлении угрозы террористических акций по телефону

3.1. Предупредительные и профилактические действия работников учреждения.

Администрации и сотрудников СБ: проинструктировать персонал о порядке приема телефонных сообщений об угрозах, с угрозами террористических акций; после общения по телефону об угрозе взрыва, о наличии взрывного устройства, не впадать в панику. Быть выдержанными и вежливыми, не прерывать говорящего.

При наличии магнитофона надо поднести его к телефону, записать разговор.

Постараться - сразу дать знать об этой угрозе своему коллеге, по возможности одновременно с разговором он должен по другому аппарату сообщить оперативному дежурному милиции и дежурному ГКНБ о поступившей угрозе и номер телефона, по которому позвонил предполагаемый террорист при поступлении угрозы по телефону необходимо действовать в соответствии с «Порядком приема телефонного сообщения с угрозами террористического характера» (пункт 2);

Своевременно оснащать телефон организации, устройствами АОН и звукозаписью телефонного сообщения.

3.2 Действия работников учреждения, администрации и сотрудников СБ

- **при получении телефонного сообщения:** 1) реагировать на каждый поступивший телефонный звонок; 2) сообщить в правоохранительные органы о поступившем телефонном звонке;

- при необходимости эвакуировать людей согласно плану эвакуации;
- обеспечить беспрепятственную работу оперативно-следственной группы, кинологов и т.д.;
- обеспечить немедленную передачу полученной по телефону информации в правоохранительные органы и руководителю организации.

4. Примерная форма действий при принятии сообщения об угрозе взрыва

- Будьте спокойны, вежливы, не прерывайте говорящего. Включите магнитофон (если он подключен к телефону). Сошлитесь на некачественную работу аппарата, чтобы полностью записать разговор.
- Не вешайте телефонную трубку по окончании разговора.
- Примерные вопросы, которые необходимо задавать звонящему:

1. Когда может быть проведен взрыв?
2. Где заложено взрывное устройство?
3. Что оно из себя представляет?
4. Как оно выглядит внешне?
5. Есть ли еще где-нибудь взрывное устройство?
6. Для чего заложено взрывное устройство?
7. Каковы Ваши требования?
8. Вы один или с Вами еще кто-либо?

5. Действия работников учреждения, администрации и сотрудников СБ при поступлении угрозы террористических акций в письменном виде:

Угрозы в письменной форме могут поступить в организацию, как по почтовому каналу, так и в результате обнаружения различного рода анонимных материалов (записки, надписи, информация, записанная на CD- диске, и др.);

При этом необходимо четкое соблюдение персоналом организации правил обращения с анонимными материалами, изложенными в приложении

5.1. Предупредительные и профилактические действия работников учреждения, администрации и сотрудников СБ:

- 1) тщательный просмотр при экспедиции почты;
- 2) просмотр в секретариате (секретарями) информации поступающей с видеокамер;
- 3) прослушивание магнитных лент;
- 4) просмотр записей.

Особое внимание необходимо обращать на бандероли, посылки, крупные упаковки, футляры-упаковки и т.п., в том числе и рекламные проспекты, чтобы не пропустить возможное сообщение об угрозе террористических акций.

6. Действия работников учреждения, администрации и сотрудников СБ при захвате террористами заложников

6.1. Предупредительные и профилактические действия работников учреждения, администрации и сотрудников СБ: Данные меры носят общий характер и направлены на повышение бдительности, соблюдение строгого режима пропуска, установление систем наблюдения и сигнализации различного назначения. Кроме этого, персонал организации должен быть проинструктирован и обучен действиям в подобных ситуациях. Все это поможет в какой-то степени снизить вероятность захвата заложников на территории и в расположении организации.

Действия при захвате заложников:

- немедленно сообщить о случившемся в ГКНБ, МВД и руководителю организации;

- не вступать по своей инициативе в переговоры с террористами;
- при необходимости выполнять требования захватчиков, если это не связано с причинением ущерба жизни и здоровью людей, не противоречить террористам, не рисковать жизнью окружающих и своей собственной;
- не провоцировать действия, могущие повлечь за собой применение террористами оружия;
- обеспечить беспрепятственный проезд (проход) к месту происшествия сотрудников соответствующих органов силовых структур;
- с прибытием бойцов спецподразделений ГКНБ и МВД подробно ответить на вопросы их командиров и обеспечить их работу.

7. Рекомендуемые зоны эвакуации и оцепления при обнаружении взрывного устройства или предмета, похожего на взрывное устройство.

- Граната Ф - не менее 50 м
- Тротиловая шашка массой 200 г не менее 200 м
- Тротиловая шашка массой 400 г 45 м
- Пивная банка 0,33 л 55 м
- Мина МОН-5060 м
- Чемодан (кейс) 85 м (230 м)
- Дорожный чемодан 230 м
- Автомобиль 350 м
- Автомобиль 580 м
- Микроавтобус 920 м
- Грузовая автомашина (фургон) 1240 м

8. О порядке приёма по телефону сообщений, содержащих угрозы террористического характера.

Правоохранительным органам значительно помогут для совершения преступлений и розыска преступников следующие ваши действия:

1. Постарайтесь дословно запомнить разговор и зафиксировать его на бумаге.
2. По ходу разговора отметьте пол, возраст звонившего и особенности его (ее) речи: голос: громкий (тихий), низкий (высокий); темп речи: быстрый (медленный); произношение: отчетливое, искаженное, с заиканием, шепелявое, с акцентом или диалектом; манера речи: развязная, с издевкой, нецензурными выражениями.
3. Обязательно отметить звуковой фон (шум автомашин, железнодорожного транспорта, звуки теле- или радиоаппаратуры, голоса, другое).
4. Отметьте характер звонка (городской или международный).

Обязательно зафиксируйте точное время начала разговора и его продолжительность.

6. В любом случае постарайтесь в ходе разговора получить ответы на следующие вопросы:

- Куда, кому, по какому телефону звонит этот человек?
- Какие конкретные требования он (она) выдвигает?
- Выдвигает требования он (она) лично, выступает в роли посредника представляет какую-либо группу лиц?
- На каких условиях он (она) или они согласны отказаться от задуманного?
- Как и когда с ним (с ней) можно связаться?
- Кому вы можете или должны сообщить об этом звонке?

7. Постарайтесь добиться от звонящего максимально возможного промежутка времени для принятия вами и вашим руководством решений или каких-либо действий.
8. Если возможно, еще в процессе разговора сообщите о нем руководству объекта, если нет - немедленно по его окончании.
9. Не распространяйтесь о факте разговора и его содержании. Максимально ограничьте число людей, владеющих полученной информацией.
10. При наличии автоматического определителя (АОН) запишите определившийся номер телефона в тетрадь, что позволит избежать его случайной утраты.
11. При наличии звукозаписывающей аппаратуры сразу же извлеките кассету (мини-диск) с записью разговора и примите меры к ее сохранности. Обязательно установите на кассету (пункт 3).

9. Правила обращения с анонимными материалами, содержащими угрозы террористического характера:

1. При получении анонимного материала, содержащего угрозы террористического характера, обращайтесь с ним максимально осторожно, уберите его в чистый плотно закрываемый полиэтиленовый пакет и поместите в отдельную жесткую папку.
2. Постарайтесь не оставлять на нем отпечатков своих пальцев.
3. Если документ поступил в конверте, его вскрытие производится только с левой или правой стороны, аккуратно отрезая кромки ножницами.
4. Сохраняйте все: сам документ с текстом, любые вложения, конверт и упаковку, ничего не выбрасывайте.
5. Не расширяйте круг лиц, знакомившихся с содержанием документа.
6. Анонимные материалы направьте в правоохранительные органы с сопроводительным письмом, в котором должны быть указаны конкретные признаки анонимных материалов (вид, количество, каким способом и на чем исполнены, с каких слов начинается и какими заканчивается текст, наличие подписи т.л.); а также обстоятельства, связанные с их распространением, обнаружением или получением.
7. Анонимные материалы не должны сшиваться, склеиваться, на них не разрешается делать подписи, подчеркивать или обводить отдельные листы в тексте, писать резолюции и указания, также запрещается их мять и сгибать.
8. При исполнении резолюций и других надписей на сопроводительных документах, на анонимных материалах не должно оставаться вдавленных следов от пишущей ручки.
9. Регистрационный штамп проставляется только на сопроводительных письмах организации, заявлениях граждан, передавших анонимные материалы в инстанции.

Памятка разработана ГКНБ КР.

Контактные телефоны: МВД КР - 102 и ГКНБ КР – 03222 2-30-78

Директор ОРМК:



С.Э. Юлдашева

МИНИСТЕРСТВО НАУКИ,
ВЫСШЕГО ОБРАЗОВАНИЯ И ИННОВАЦИЙ
КЫРГЫЗСКОЙ РЕСПУБЛИКИ

ЛИЦЕНЗИЯ

Наименование юридического лица:

Учреждение
"Ошский региональный медицинский колледж"

Организационно-правовая форма юридического лица: Учреждение

Номер свидетельства о государственной регистрации (перерегистрации)
юридического лица: 136049-3306-У-е

Лицензируемый вид деятельности: образовательная деятельность

Срок действия лицензии: бессрочная

Дата выдачи: 11.09.2025

Регистрационный номер № 2025-002

Идентификационный номер налогоплательщика: 00104201410220

Лицензия без приложения (приложений) недействительна

Заместитель министра



Серийный номер лицензии LS250000887

Сайт для проверки: www.mos.gov.kg

УТВЕРЖДАЮ
 Директор ОРМК
 Юлдашева С.З.
 «27» 02 2026 г.

Штатное расписание Профессорско-преподавательского состава
 Ошского регионального медицинского колледжа на 2025-2026 уч.г.

№	ФИО	Должность	Учебная нагрузка	Ставка	Образование	Общ. стаж	Пед. стаж	Стаж в ОРМК	Ученая степень, категория	Примечание
1	Юлдашева Санабар Эргешовна	Директор Старший преподаватель	534	0,74	СПО, Джалал-Абадское медицинское училище, сестринское дело Джалал-Абадский государственный университет, Бакалавр по направлению "Естественно-научное образование"	27	12	12		Труд. книжка в ОРМК
2	Байышов Эркинбек Арзимаматович	Преподаватель	472	0,66	Высшее, Алматинский государственный медицинский институт, провизор	27	8	7		Труд. книжка в ОРМК
3	Тажидинова Дильфуза Закировна	Преподаватель	608	0,84	Высшее, КГМА им. И.К. Ахунбаева, фармация	11	9	8		Труд. книжка в ОРМК
4	Даминов Нуркамил Каныбекович	Преподаватель	380	0,53	Высшее, ОшГУ, медицинский факультет, лечебное дело	25	11	11	I категория	
5	Муратова Айсулуу Адылбековна	Преподаватель	1002	1,39	Высшее, ОшГУ, медицинский факультет, лечебное дело	6	1	1		Труд. книжка в ОРМК
6	Өмүрзак уулу Өмарали	Преподаватель	376	0,52	СПО, медицинский колледж КУУ, лечебное дело Магистр, ОшГУ	10	1	1	Магистр по направлению "Общественное здравоохранение"	

7	Журабаев Топчибай Бакирович	Преподаватель	780	1,08	СПО, Джалал-Абадское медицинское училище, зубной техник Высшее, ОГПИ, биология	36	18	1		Труд. книжка в ОРМК
8	Матаев Али- Мухаммед Абдыкадырович	Преподаватель	614	0,85	Высшее, ОшГУ, медицинский факультет, стоматология	9	9	-		Труд. книжка в ОРМК
9	Абдувайтова Гулбарчын Жуманазаровна	Преподаватель	618	0,86	Высшее, Ошский торговый колледж, Товароведение и коммерческая экспертиза СПО, ОРК, фармация	12	11	12		Труд. книжка в ОРМК
10	Исмаилова Зарина Ниязовна	Преподаватель	800	1,11	СПО, Медицинский колледж КУУ, акушерское дело Высшее, КУУ, биология СПО, ОРМК, фармация	8	8	7		Труд. книжка в ОРМК
11	Папишова Асел Болотбековна	Преподаватель	880	1,22	ОГПИ им. А.Ж. Мырсабекова, бакалавр по направлению "Филологическое образование"	2	2	2	Магистр по направлению "Филологическое образование"	Труд. книжка в ОРМК
12	Салиева Наргиза Фозилжоновна	Преподаватель	468	0,65	ОГПИ, бакалавр по направлению "Социально-экономическое образование"	6	3	-	Магистр по направлению "Юриспруденция"	
13	Алиева Халида Ниязовна	Преподаватель	512	0,71	Высшее, ОшГУ, русский язык и литература	10	8	6		Труд. книжка в ОРМК
14	Маматкалилов Максатбек Эргешович	Преподаватель	550	0,76	Высшее, ОшГУ, иностранный язык и литература	13	12	-		
15	Мамадалиев Исираилжан	Преподаватель	396	0,55	Высшее, ОГПИ, Педагогика и методика начального обучения	51	44	5		
16	Маматкулов Бексултан	Преподаватель	420	0,58	ОГПУ, бакалавр по направлению "Физическая культура"	1	1	-		


17	Алтынбек уулу Кутман	Преподаватель	664	0,92	ОшГУ им. М.М. Адышева, бакалавр по направлению "Информационные системы и технологии"	-	-	-		Труд. книжка в ОРМК
18	Абдыразакова Венера Салиевна	Преподаватель	754	1,05	Высшее, ОшГУ, естественно-географический факультет, химия с дополнительной специальностью биология	1	1	-		Труд. книжка в ОРМК
19	Голубаев Нуркалый Бахтиёрович	Преподаватель	462	0,64	ОшГУ, бакалавр по направлению "Социально-экономическое образование"	-	-	-	Магистр по направлению "Социально-экономическое образование"	
20	Ибрагимжанов Арапбай Айбекович	Преподаватель	382	0,53	СПО, Медицинский колледж ОшГУ, фармация	-	-	-		Труд. книжка в ОРМК
21	Караева Наргиза Захидовна	Преподаватель	902	1,25	Высшее, ОшГУ, медицинский факультет, лечебное дело	18	18	6		Труд. книжка в ОРМК
22	Абдыкеримова Нурилла Жумабековна	Преподаватель	834	1,16	Высшее, ОшГУ, факультет математики и информационных технологий, математика	7,11	7,11	-		Труд. книжка в ОРМК

Общее количество 22 = 100%
 Штатные 15 = 68%
 Совместители 7 = 32%

Начальник отдела кадров:



Төрөбекова Т.Ы.



УТВЕРЖДАЮ
Директор ОРМК
Юлдашева С.Э.

8.12.2025 04 2026 г.

Штатное расписание АУП, УВП на 2025-2026 уч. год

№	Ф.И.О.	Должность	Ставка	Общ. стаж	Стаж в ОРМК	Примечание
1	Юлдашева Санабар Эргешовна	Директор	1,0	27	12	Труд. книжка в ОРМК
2	Омулсева Джумакан Алинуровна	Зам. директора по ФАД	1,0	47	28	Труд. книжка в ОРМК
3	Папишова Асел Болотбековна	Зам. директора по государственному языку	0,5	2	2	Труд. книжка в ОРМК
4	Исмаилова Зарина Ниязовна	Зам. директора по воспитательной работе	0,5	7	7	Труд. книжка в ОРМК
5	Төрбекова Тахмина Ёлманбердиевна	Начальник ОК Архивариус	1,25	20	20	Труд. книжка в ОРМК
6	Абдувантова Гулбарчын Жуманазаровна	Методист	0,5	12	12	Труд. книжка в ОРМК
7	Камалов Айдар Камалович	Юрист	0,25	22	7	Труд. книжка в ОРМК
8	Жунусова Жазгул Эркебаевна	Главный бухгалтер	1,0	14	11	Труд. книжка в ОРМК
9	Жумакадырова Айнура Медеткановна	Расчетный бухгалтер	0,5	11	11	Труд. книжка в ОРМК
10	Эрмеков Данияр Жунусмаатович	Экономист	0,25	10	10	Труд. книжка в ОРМК
11	Токтосун уулу Бектурсун	Кассир Материальный бухгалтер	1,5	7	7	Труд. книжка в ОРМК
12	Саипова Айдана Азаматовна	СММ специалист, инженер-программист	0,5	-	-	Труд. книжка в ОРМК

Начальник ОК:

Төрбекова Т.Ы.



Штатное расписание АХЧ на 2025-2026 уч. год

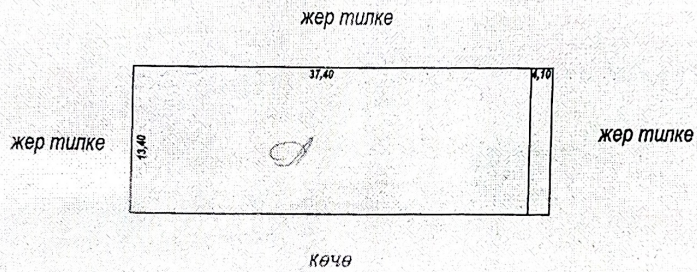
№	Ф.И.О.	Должность	Ставка	Общ. стаж	Стаж в ОРМК	Примечание
1	Сатвалдиев Хатамжан	Дворник	0,5	5	5	Труд. книжка в ОРМК
2	Закирова Розияxon	Вахтер	1,0	30	4	Труд. книжка в ОРМК
3	Кайыпкулова Инаяткан Кабыловна	Вахтер	1,0	36	-	Труд. книжка в ОРМК
4	Салиева Одина Эсамбаевна	Вахтер	1,0	-	-	Труд. книжка в ОРМК
5	Сатывалдиева Феруза Алахатовна	Вахтер	1,0	7	7	Труд. книжка в ОРМК
6	Муминова Мархаба Турсуновна	Техничка	1,0	23	11	Труд. книжка в ОРМК

Начальник ОК:

Төрөбекова Т.Б.

Кыймылсыз мүлк бирдигинин кадастрдык планы
 Масштабы 1:100 Бирдөйлөшүрүлгөн код 5-11-08-0329-2715
 Дарогу: Ош шаары Памир тракт 1-чи км көчөсү № 3үй

Жер участкасынын аянты			Жалпы курулуш аянты			Кабаттардын саны	Бааытыг	окуу корп.
Докумен боюнча м2	Факт жүзүндө м2	Айырмасы м2	Докумен боюнча м2	Факт жүзүндө м2	Айырмасы м2			
528,0	528,0			501,16		1	Бетир тиби	ж.далбор
							Курулган жылы	1988



Түзүлгөн күнү: 28.04. 2021 -ж
 Аткаруучу: Арапова З.

«МАКУРДАШЫЛДЫ»
КР ӨКМнин Ош шаары боюнча
башкармалыгынын башчысы
подполковник

А.А. Абылаев
« 22 » октябрь 2025-ж.

«БЕКТЕМИН»
Ишканалары менчиклик
Ишканалары менчиклик
Юлдашева С.Э.
2025-ж.

ЭВАКУАЦИЯ ПЛАНЫ

1-кабат



- Шарттуу белгилер:**
- > Кошумча чыгуу
 - Негизги чыгуу
 - ☒ калкты эвакуациялоо
 - ☎ Телефон
 - ▲ алгачкы өрт өчүрүүчү шайман
 - ШП өрт тактайы
 - ☒ түтүндөн кабар берүүчү сигнал

- Нускама:**
- Электр шаймандарын өчүрүүнү унутпа!
 - Кошумча чыгуу эшиктер тосулбасын!
 - Жооптуу адамдар ӨКЭ сактоосун көзөмөлдөсүн!

Өрт чыкса
101ге, 112ге
телефон чалыңыз!

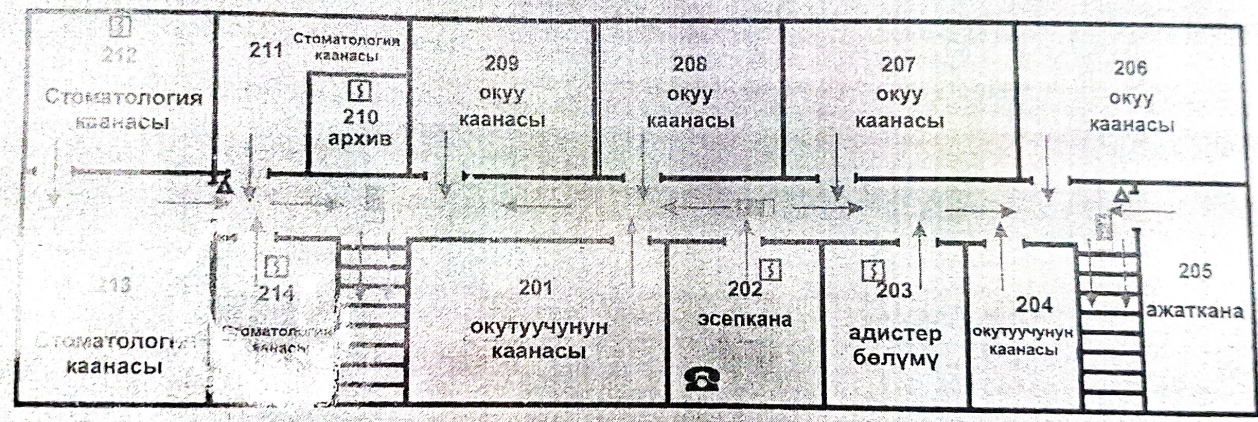
125

«КУЛДАШЫЛДЫ»
 ЖРСМ-ин Ош шаары боюнча
 медициналык кызматкерлердин башчысы
 А.А. Абылаев
 2025-ж.

«БЕКТЕМИН»
 Ош аймактык медициналык
 колледжинин директору
 Юлдашева С.Э.
 2025-ж.

ЭВАКУАЦИЯ ПЛАНЫ

2-кабат



- Шарттуу белгилер:**
- Кошумча чыгуу
 - Негизги чыгуу
 - калкты эвакуациялоо
 - ☎ Телефон
 - ▲ алгачкы өрт өчүрүүчү шайман
 - түтүндөн кабар берүүчү сигнал

- Нускама:**
- Электр шаймандарын өчүрүүнү унутпа!
 - Кошумча чыгуу эшиктер тосулбасын!
 - Жооптуу адамдар ӨКЭ сактоосун көзөмөлдөсүн!

Өрт чыкса
101ге, 112ге
телефон чалыңыз!

26

«МАКУЛДАШЫЛДЫ»
КР ӨКМинин Ош шаары боюнча
Башкармалыгынын башчысы
подполковник

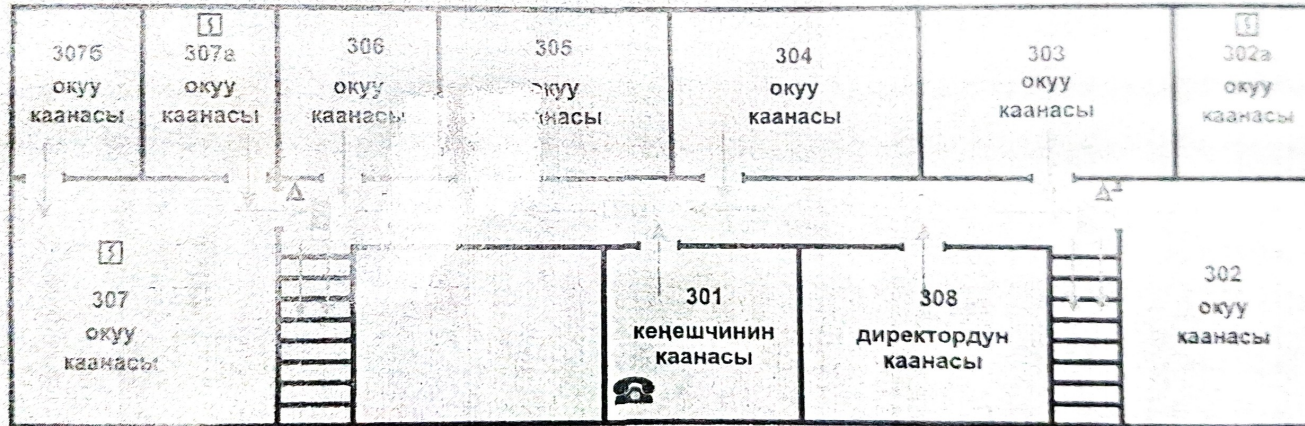
А.А. Абылаев

2025-ж.

«БЕБИТЕМИН»
Ош аймагына медициналык
колледждин директору
Юлдашева С.Э.
2025-ж.

ЭВАКУАЦИЯ ПЛАНЫ

3-кабат



Шарттуу белгилер:

- Кошумча чыгуу
- Негизги чыгуу
- ☐ калкты эвакуациялоо
- ☎ Телефон
- ▲ алгачкы өрт өчүрүүчү шайман
- ☒ түтүндөн кабар берүүчү сигнал

Нускама:

- Электр шаймандарын өчүрүүнү унутпа!
- Кошумча чыгуу эшиктер тосулбасын!
- Жооптуу адамдар ӨКЭ сактоосун көзөмөлдөсүн!

Өрт чыкса
101ге, 112ге
телефон чалыңыз!